




SCUOLA SICURA

PIANO DI EMERGENZA E DI EVACUAZIONE



EMERGENZA

SITUAZIONE DI PERICOLO, UN FATTO O UNA CIRCOSTANZA IMPREVISTA

- INCENDIO ALL'ESTERNO DELL'EDIFICIO
- INCENDIO ALL'INTERNO DELL'EDIFICIO
- FUGA DI SOSTANZE TOSSICHE/PERICOLOSE/GAS
- INCIDENTI, INFORTUNI SUL LAVORO ED INTERVENTI DI PRIMO SOCCORSO
- ALTRO



SE E' NECESSARIO EVACUARE L'EDIFICIO

RICONOSCI IL SEGNALE
SIRENA DI ALLARME



DUE SUONI BREVI E UNO PROLUNGATO
CAMPANELLA



OPPURE



COSA DEVI FARE

?



MANTENI LA CALMA!



LASCIA OGNI OGGETTO DOVE SI TROVA



METTITI IN FILA INDIANA



INCARICHI

APRIFILA


CHIUDIFILA





COSA FA L'APRIFILA ?

E' IL PRIMO DELLA FILA



GUIDA TUTTI VERSO
L'USCITA D'EMERGENZA



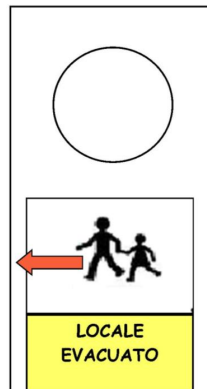
COSA FA IL CHIUDIFILA?




E' L'ULTIMO DELLA FILA:



APPENDE IL CARTELLINO!




CHIUDE LA PORTA!



INCARICHI

AIUTANTE




AIUTANTE

SE C'E' UN INFORTUNATO

QUANDO TI SPOSTI...



NON CORRERE



NON SPINGERE



NON GRIDARE



USCIAMO DALL' EDIFICIO



UTILIZZANDO LA NOSTRA USCITA D'EMERGENZA



USCITE DI EMERGENZA

- AD OGNI AMBIENTE E' ESSEGNATA UNA USCITA DI EMERGENZA. QUAL E' L'USCITA DI EMERGENZA DELLA TUA AULA?
- QUALORA L'USCITA ASSEGNATA FOSSE INUTILIZZABILE, SE NE UTILIZZA UN'ALTRA VICINA



TUTTI AL PUNTO DI RACCOLTA



ASCOLTA LE INDICAZIONI DELL'INSEGNANTE



SE SEI FUORI DALL'AULA QUANDO SUONA L'ALLARME...



INSERISCITI NELLA PRIMA FILA CHE VEDI PASSARE



... E SEGNALA LA TUA PRESENZA A UN INSEGNANTE



SE SEI USCITO DA SOLO...



COMUNICA LA TUA PRESENZA
AD UN INSEGNANTE



NON ALLONTANARTI DA SOLO



DOCENTE DELLA CLASSE

■ AL SUONO DEL SEGNALE DI EVACUAZIONE:

- PRENDERE IL REGISTRO DI CLASSE O LA CARTELLA CON L'ELENCO E IL MODULO DI EVACUAZIONE
- INVITARE GLI ALUNNI A LASCIARE L'AULA
- VERIFICARE CHE GLI ALUNNI APRIFILA E CHIUDIFILA SVOLGANO CORRETTAMENTE I COMPITI
- PROVVEDERE AFFINCHÉ LUNGO IL TRAGITTO SIANO RISPETTATE LE REGOLE
- ACCOGLIERE NELLA FILA EVENTUALI ALUNNI SOLI PRESENTI NEGLI ANDITI



DOCENTE DELLA CLASSE

- **NEL PUNTO DI RACCOLTA:**
 - FARE L'APPELLO
 - COMPILARE IL MODULO DI EVACUAZIONE
 - INSERIRE I NOMI DEGLI EVENTUALI ALUNNI ACCOLTI LUNGO IL PERCORSO
- **SEGNALARE AL RESPONSABILE DEL PUNTO DI RACCOLTA I NOMINATIVI DI EVENTUALI DISPERSI E DEGLI ALUNNI ACCOLTI**

COSA C'E' NELLA PORTA?

DIREZIONE DIDATTICA STATALE 1° CIRCOLO DI CAPOTERRA

NORME PER L'EVACUAZIONE DALL'EDIFICIO

COMPITI DELLA SEGNALETTA

- **AL SUONO DEL SEGNALE DI EVACUAZIONE:**
 - PRENDERE IL REGISTRO DI CLASSE
 - INVITARE GLI ALUNNI A LASCIARE L'AULA
 - VERIFICARE CHE GLI ALUNNI APRIFILA E CHIUDIFILA SVOLGANO CORRETTAMENTE I COMPITI
 - PROVVEDERE AFFINCHÉ LUNGO IL TRAGITTO SIANO RISPETTATE LE REGOLE
 - ACCOGLIERE NELLA FILA EVENTUALI ALUNNI SOLI PRESENTI NEGLI ANDITI
- **NEL PUNTO DI RACCOLTA:**
 - FARE L'APPELLO
 - COMPILARE IL MODULO DI EVACUAZIONE
 - INSERIRE I NOMI DEGLI EVENTUALI ALUNNI ACCOLTI LUNGO IL PERCORSO
 - SEGNALARE AL RESPONSABILE DEL PUNTO DI RACCOLTA I NOMINATIVI DI EVENTUALI DISPERSI E DEGLI ALUNNI ACCOLTI

APRIFILA	CHIUDIFILA	AIUTANTI

COMPITI DEGLI ALUNNI

STAI CALMO!

INTERROMPI QUALSIASI ATTIVITÀ

LASCIA OGNI OGGETTO DOVE SI TROVA

NON SPINGERE, NON CORRERE, NON GRIDARE

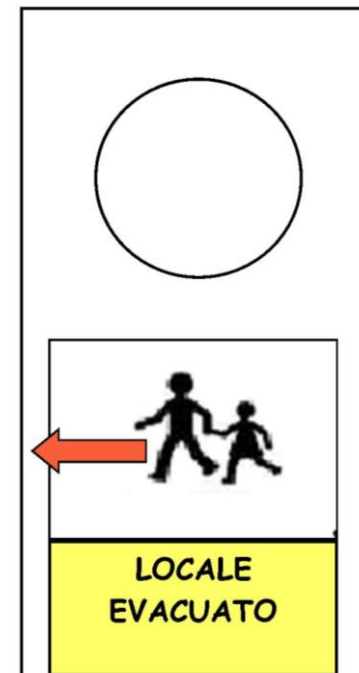
SEI CHIUDIFILA? SEI APRIFILA? SEI AIUTANTE?

RICORDATI I COMPITI CHE TI SONO ASSEGNATI SO EVACUANDO

METTITI IN FILA INDIANA E SEGUI L'APRIFILA

NON STACCIARSI DALLA FILA SENZA PERMESSO

SE NON SEI IN CLASSE DIRIGTI VERSO L'USCITA E INSERISCI NELLA PRIMA FILA CHE INCONTRI



LEGGIAMO ASSIEME - INCARICHI

NORME PER L'EVACUAZIONE DALL'EDIFICIO

COMPITI DELL'INSEGNANTE

- **AL SUONO DEL SEGNALE DI EVACUAZIONE:**
 - PRENDERE IL REGISTRO O LA CARTELLA CONTENENTE LA MODULISTICA DI EVACUAZIONE E L'ELENCO DEGLI ALUNNI
 - CONTARE GLI ALUNNI E INVITARLI A LASCIARE L'AULA
 - VERIFICARE CHE GLI ALUNNI APRIFILA E CHIUDIFILA SVOLGANO CORRETTAMENTE I COMPITI
 - PROVVEDERE AFFINCHÉ LUNGO IL TRAGITTO SIANO RISPETTATE LE REGOLE
 - ACCOGLIERE NELLA FILA EVENTUALI ALUNNI SOLI PRESENTI NEGLI ANDITI
- **NEL PUNTO DI RACCOLTA:**
 - FARE L'APPELLO
 - COMPILARE IL MODULO DI EVACUAZIONE
 - INSERIRE I NOMI DEGLI EVENTUALI ALUNNI ACCOLTI LUNGO IL PERCORSO
 - SEGNALARE AL RESPONSABILE DEL PUNTO DI RACCOLTA I NOMINATIVI DI EVENTUALI DISPERSI E DEGLI ALUNNI ACCOLTI

COMPITI DEGLI ALUNNI

STAI CALMO!

INTERROMPI QUALSIASI ATTIVITA'

LASCIA OGNI OGGETTO DOVE SI TROVA

NON SPINGERE, NON CORRERE, NON GRIDARE

SEI CHIUDIIFILA? SEI AIUTANTE? SEI APRIFILA?

RICORDATI I COMPITI CHE TI SONO ASSEGNATI ED ESEGUILI!

METTITI IN FILA INDIANA E SEGUI L'APRIFILA

NON ALLONTANARTI DALLA FILA SENZA PERMESSO

SE NON SEI IN CLASSE DIRIGITI VERSO L'USCITA E INSERISCITI NELLA PRIMA FILA CHE INCONTRI

APRIFILA	CHIUDIFILA	AIUTANTI

E ADESSO?

ASSEGNAMO GLI INCARICHI E SCRIVIAMOLI NEL FOGLIO DA AFFIGGERE ALLA PORTA

NORME PER L'EVACUAZIONE DALL'EDIFICIO

COMPITI DELL'INSEGNANTE	COMPITI DEGLI ALUNNI	
<ul style="list-style-type: none">• AL SUONO DEL SEGNALE DI EVACUAZIONE:<ul style="list-style-type: none">○ PRENDERE IL REGISTRO DI CLASSE○ INVITARE GLI ALUNNI A LASCIARE L'AULA○ VERIFICARE CHE GLI ALUNNI APRIFILA E CHIUDIFILA SVOLGANO CORRETTAMENTE I COMPITI○ PROVVEDERE AFFINCHÉ LUNGO IL TRAGITTO SIANO RISPETTATE LE REGOLE○ ACCOGLIERE NELLA FILA EVENTUALI ALUNNI SOLI PRESENTI NEGLI ANDITI• NEL PUNTO DI RACCOLTA:<ul style="list-style-type: none">○ FARE L'APPELLO○ COMPILARE IL MODULO DI EVACUAZIONE○ INSERIRE I NOMI DEGLI EVENTUALI ALUNNI ACCOLTI LUNGO IL PERCORSO○ SEGNALARE AL RESPONSABILE DEL PUNTO DI RACCOLTA I NOMINATIVI DI EVENTUALI DISPERSI E DEGLI ALUNNI ACCOLTI	<p style="text-align: center;"> STAI CALMO!</p> <p style="text-align: center;">INTERROMPI SE ALSE-SEI ATTIVITÀ</p> <p style="text-align: center;">LASCIA OGNI OGGETTO DOVE SI TROVA</p> <p style="text-align: center;">NON SPINGERE, NON CORRERE, NON GRIDARE</p> <p style="text-align: center;">SEI CHIUDIFILA? SEI APRIFILA?</p> <p style="text-align: center;">RICORDATI I COMPITI CHE TI SONO ASSIGNATI ED ESEGUILI</p> <p style="text-align: center;">METTITI IN FILA INDIANA E SEGUI L'APRIFILA</p> <p style="text-align: center;">NON ALLANTANATI DALLA FILA SENZA PERMESSO</p> <p style="text-align: center;">SE NON SEI IN CLASSE DIRIGTI VERSO L'USCITA E INSERISCTI NELLA PRIMA FILA CHE INCONTRI</p>	
APRIFILA	CHIUDIFILA	AUTANTI

NUBIFRAGIO



NON SI ESCE DALL'EDIFICIO

SI SEGUONO LE INDICAZIONI DELL' INSEGNANTE




SEGNALETICA

SEGNALETICA DI AVVERTIMENTO



GENERICO



Tensione
elettrica
pericolosa



PERICOLO DI
INCIAMPO



Rischio di caduta dall'alto

 pericolo generico	 alta tensione	 nocivo
 corrosivo	 infiammabile	 esplosivo
 comburente	 radiazioni ionizzanti	 rischio biologico

SEGNALETICA DI DIVIETO



divieto di accesso



divieto di transito



vietato fumare



vietato utilizzare
fiamme libere



vietato usare
estintori



non spegnere
con acqua

SEGNALETICA DI OBBLIGO



obbligo generico



usare i guanti



usare gli occhiali



usare la maschera




usare schermo
protettivo



usare calzature di
sicurezza

SEGNALETICA EMERGENZA E SALVATAGGIO



allarme antincendio



estintore




idrante



cassetta pronto
soccorso



scale di sicurezza




uscita di sicurezza

EMERGENZA

PULSANTE
DI
EMERGENZA



SALVATAGGIO



FINE



REALIZZATO DA
ING. EVELINA IACOLINA

